







Protégeons-nous, nos abeilles, nos jardins et notre environnement !

Api'Z, récemment créée et spécialisée dans la lutte raisonnée contre les frelons, guêpes, chenilles et autres nuisibles. Interventions agréées, sur tout le secteur d'Hermonville et du Massif de Saint-Thierry en accès normal et accès difficiles.



Nos interventions

-  Destruction de nids de frelons asiatiques et guêpes
-  Retrait d'essaims d'abeilles avec relocalisation en rucher
-  Traitement écologique contre les chenilles processionnaires
-  Prévention, piégeage et conseils personnalisés



Abeilles - Guêpes - Frelons Asiatiques - Chenilles processionnaires - Nuisibles

 **Destruction GRATUITE des nids de frelons asiatiques en forêt autour d'Hermonville et du Massif de Saint-Thierry.**

« Offre valable uniquement en milieux naturels non habités autour d'Hermonville et du Massif de Saint-Thierry ».
accès possible en  par chemin forestier, nid localisé & identifié, pas de terrains privés sans autorisation

👋 Pourquoi Api'Z ? Une passion devenue mission

Apiculteur à Hermonville, j'ai vu mes ruches subir les attaques du frelon asiatique durant ces dernières années.

Face à ce constat, j'ai créé **Api'Z** : une entreprise locale qui agit pour protéger les abeilles, la biodiversité et accompagner chacun dans la lutte raisonnée contre les nuisibles.

Chaque intervention est un geste concret pour préserver notre environnement et notre avenir.

🙏 Nos valeurs

🐝 Bee-friendly – protéger les abeilles avant tout

🌱 Écologique – interventions raisonnées, produits certifiés

👤 Zen & humain – écoute, pédagogie et réassurance

🏡 Local – ancré à Hermonville & au Massif de Saint-Thierry

🧐 Le saviez-vous ?

Le Grand Reims peut prendre en charge tout ou partie des interventions contre les nids de frelons et guêpes à hauteur de 80€ !
Renseignez-vous auprès de votre mairie ou sur grandreims.fr

Même à l'automne, les nids de frelons doivent être éliminés !
Un nid non traité peut engendrer jusqu'à dix nouveaux nids l'année suivante.

Julien HARLAUT



07 63 87 86 51

contact@api-z.fr

www.api-z.fr

Abeilles - Guêpes - Frelons Asiatiques - Chenilles processionnaires - Nuisibles



Ne pas jeter sur la voie publique

Merci de votre engagement pour la protection des abeilles et de notre environnement

Destruction de nids – Frelons et guêpes

Type de nid	Tarifs (TTC)	Conditions / précisions
Nid de guêpes – < 5 m, accès facile	95€	Huisserie, haie, abri
Nid de guêpes – 5 à 10 m ou accès modéré	135€	Arbre ou toiture basse
Nid de frelons asiatiques – < 10 m	145€	Intervention standard
Nid de frelons asiatiques – 10 à 15 m	165€	Perche longue, arbre isolé
Nid de frelons asiatiques – > 15 m	195€	Perche très longue
Nid de frelons asiatiques – spécial	Sur devis	Intervention extrême

Éco-pièges – Chenilles processionnaires

Préstations	Tarifs (TTC)	Conditions / précisions
Pose éco-piège – arbre \leq 1 m circonférence	95€	Fourniture + installation complète
Pose éco-piège – arbre 1 m à 1.5 m	125€	Fourniture + installation complète
Pose éco-piège – arbre > 1.5 m	155€	Fourniture + installation complète
Tarif dégressif (< 3 arbres)	-10€ par arbre	Pose groupée même site
Tarif dégressif (> 10 arbres)	-15€ par arbre	Pose groupée même site
Coupe d'un cocon à la perche	50€ + 10€/cocon en +	Inclut collecte + élimination
Vidange + nettoyage + remise en état	40€ par arbre	Ouverture, vidange des chenilles, recharge terre
Pose d'un piège à phéromones	70€ + 30€/piège en +	Fourniture + installation complète
Recharge annuelle phéromone	55€ + 15€/piège en +	Recharge du piège en place

Mairies et collectivités sur devis / Devis personnalisé sur demande.

Note : tarifs indicatifs, susceptibles d'évoluer selon la hauteur, l'accessibilité, le nombre de nids, les urgences (soir/week-end) et les terrains isolés (intervention tout terrain).

Déplacement inclus jusqu'à 15 km d'Hermonville. Au-delà : +1 €/km.

Intervention urgente soir/ week-end : +70 €

Conseils & Prévention Api'Z

Protéger les abeilles Les bons réflexes

Pourquoi les abeilles sont essentielles ?

1 bouchée sur 2 dépend de la pollinisation
Elles maintiennent l'équilibre de notre biodiversité
Leur population est en déclin depuis 20 ans

Bonnes pratiques au jardin :

Favoriser les fleurs mellifères (lavande, trèfle, sauge...)
Laisser une zone sauvage sans tondre
Ne jamais utiliser d'insecticides en pleine journée
Garder un point d'eau peu profond
Appeler un apiculteur en cas d'essaïm (ne jamais détruire)



Un essaim d'abeilles n'est pas dangereux :
il est en transition. Api'Z intervient gratuitement pour le récupérer et le relocaliser en ruche."

Frelons asiatiques

Bien comprendre pour mieux agir

Le cycle du frelon asiatique :

Printemps : la reine fonde le nid primaire

Été : développement rapide → jusqu'à 2000 individus

Fin été / automne : prédation maximale sur les abeilles

Fin automne : abandon du nid + dispersion de nouvelles reines

Un nid non détruit = jusqu'à 100 nouveaux nids l'année suivante.

Comment reconnaître un nid ?

Forme ronde, papier mâché, texture "feuilletée"
Entrée souvent latérale
Hauteur variable (arbres, toits, haies, abris...)

Chenilles processionnaires

Attention danger

Signes de présence :

Cocons blancs en boule dans les pins
Processions au sol en file indienne (février → avril)
Aiguilles brunes / branches affaiblies
⚠ Dangers pour humains & animaux :
Poils urticants extrêmement allergisants
Risque grave pour chiens (nécrose de la langue)
Irritations cutanées sévères

Prévention :

Installer un éco-piège avant l'hiver
Ne jamais toucher un cocon
Ne jamais brûler : les poils restent actifs
Surveiller les pins du jardin chaque année

⚠ Ne jamais intervenir soi-même !

Chaque intervention Api'Z contribue à :

Protéger les abeilles
Réduire les espèces invasives

Préserver la biodiversité locale
Sécuriser vos jardins & espaces publics

Comment réagir selon la situation ? Mini Guide pratique

Situation	Ce qu'il faut faire
Essaim d'abeilles	Rester à distance + appeler Api'Z (retrait gratuit)
Nid de guêpes	Ne pas approcher + maintenir les enfants / animaux éloignés
Petit nid de frelons en début de saison	Intervention rapide = efficacité maximale
Cocon de chenilles	Ne pas toucher + éviter le jardin + contacter Api'Z
Procession au sol	Interdire le passage + surveillance chiens + intervention urgente